

UPRAVA DRUŠTVA
PLINARE ISTOČNE SLAVONIJE d.o.o.
VINKOVCI

Vinkovci, ožujak 2014.g.

IZVJEŠĆE O
GODIŠNJEM POSLOVANJU
ZA 2013. GODINU

Direktor:
Marija Ratkić, dipl.ing.

ŽUPANIJSKA SKUPŠTINA

Poštovani,

Izgradnjom distributivne plinske mreže i razvojem plinoopskrbe ostvarena je gospodarska opravdanost organiziranja društva, te je Plinara Istočne Slavonije Vinkovci d.o.o. osnovana Društvenim ugovorom od 27. rujna 1999.g. koji su sklopili Vukovarsko-srijemska županija i INA Industrija nafte d.d. Zagreb.

Upisana je u registar Trgovačkog suda u Osijeku 30.studenog 1999.g. s matičnim brojem subjekta upisa 030066352, a na temelju rješenja istog suda broj Tt-99/1486-4 s kapitalom od 21.000 kuna.

Ugovorom o ustupanju poslovnog udjela u Društvu 11. srpnja 2002.g. poslovni udjel INE Industrija nafte d.d. od 40% preuzeo je CROPLIN d.o.o. Zagreb i postao novi član Društva.

Upis povećanja temeljnog kapitala proveden je 22. listopada 2003.g. Nakon povećanja temeljni kapital iznosi 5.021.000 kn, od toga Vukovarsko-srijemska županija ima 60%temelnog udjela odnosno 3.011.000 kn, Croplin d.o.o. Zagreb ima 40% temeljnog udjela tj. 2.010.000 kn.

Sjedište Društva je u Vinkovcima, Ohridska 17. Matični broj je 1471201, OIB 16423775522.

Društvo zastupa pojedinačno i samostalno Marija Ratkić, dipl.ing. direktor Društva.

Tijela Društva su skupština, nadzorni odbor i uprava. Skupština odlučuje o općim načelima poslovne politike Društva, politici cijena i poslovnom rezultatu, plaćama, odobrava godišnji plan poslovanja, te obavlja druge poslove. Skupštinu čine Župan VSŽ gosp.Božo Galić-predsjednik i drugi član je direktor Croplina Zagreb gosp.Ante Žedelj.

U siječnju 2014.g.umjesto gosp.Ante Žedelja, zbog odlaska u mirovinu novi član Skupštine je gosp.Vedran Špehar. Nadzorni odbor ima pet članova i nadzire vođenje poslovanja Društva.

Članovi Nadzornog obora su:

- Dražen Milinković-predsjednik od 19.srpnja 2005.g.
- Mihajlo Tomašković-član od 23.ožujka 2012.g.
- Mato Pešut-član od 10.ožujka 2010.g. do 04.studenog 2013.g.
- Petar Đorđić-član od 04.studenog 2013.g.
- Ante Žedelj-zamjenik predsjednika od 24 srpnja 2002.g. do 16.siječnja 2014.g.
- Vedran Špehar-zamjenik predsjednika od 16.siječnja 2014.g.
- Balazs Gergely Bisztray-član od 30.rujna 2010. do 04.studenog 2013.g.
- Laslo Farkaš Višontai-član od 04.studenog 2013.g.

Osnovna djelatnost je proizvodnja plina, distribucija plinovitih goriva, projektiranje, građenje i nadzor, izgradnja plinskih mreža i instalacija, popravak i održavanje plinskih trošila, te drugi poslovi.

Misija

Sigurna i pouzdana distribucija plina na našem distributivnom području, te priključenje svakog potencijalnog korisnika na distribucijsku mrežu PIS-a u što kraćem roku.

Vizija

Lokalni distributer u RH uz poštivanje ekoloških principa i sigurnosti korisnika i svih građana

- moderna organizacija uz primjene i dosljedno poštivanje zakonske regulative RH strukovnih i tehničkih propisa i pravila, te smjericama EU
- primjena najsuvremenijih tehnika i metoda pri izgradnji i održavanju distribucijskog sustava
- izgradnja sustava nadzora i kontrole koja će u potpunosti pokriti distribucijska područja Društva, a dostupnost podataka će biti trenutna.

Tijekom 2013.g. uz dozvolu za obavljanje energetske djelatnosti distribucije prirodnim plinom na 7 godina (2020.) Društvu je produžena dozvola za obavljanje energetske djelatnosti opskrbe prirodnim plinom na 5 godina (2018).

Obavljanje djelatnosti Društvo financira vlastitim prihodima odnosno iz cijene usluga, nismo proračunski korisnik.

Djelatnost obavlja na području Županije. Ukupna duljina plinske mreže na distributivnom području Društva iznosi 1030 km, od čega su u vlasništvu Društva 222 km, a u zakupu 809 km.

Društvu je dodijeljena koncesija za distribuciju na području VSŽ u prosincu 2002.g. i vrijedi 15 godina.

Osnovne odrednice Društva su sigurnost, efikasnost, uslužnost i ekologija, a prema njima se određuju i mjere sve strategije, planovi i ciljevi.

Osnovni principi na kojima počiva suradnja između PIS-a-krajnjih potrošača-države-javnih institucija i šire javnosti je transparentnost, dosljednost i pouzdanost.

Društveno smo odgovorno poduzeće koje svojim ponašanjem želi aktivno sudjelovati u razvoju svoje zajednice.

Poslovna aktivnost obuhvaća reguliranu djelatnost distribucije i opskrbe prirodnim plinom. Poslove vođenja Društva obavljamo na odgovoran i profesionalan način sukladno pravilima trgovačkih društava i plinskog gospodarstva.

Našu svakodnevnicu čini komunikacija, razmjena iskustva i savjetovanje sa resornim Ministarstvom (MINGORP), Hrvatskom energetskom regulatornom agencijom, te ostalim energetskim subjektima ove branše.

Razvijamo socijalnu i društvenu odgovornost, ali u okvirima koji ne ugrožavaju sigurnost opskrbe svih onih redovnih platiša. U odnosu s krajnjim potrošačima postoji svakodnevni direktan kontakt koji doprinosi bržem protoku informacija, prikupljanja informacija o stupnju zadovoljstva krajnjih kupaca.

Specifična znanja zaposlenici kombiniraju s iskustvom vodeći računa o savjesnom odgovornom ispunjavanju svojih obveza unutar timskog rada poštujući individualne mogućnosti svakog pojedinca.

Ina Industrija nafte d.d. je potpisala Ugovor kojim je stekla vlasništvo nad preostalim 50% udjela u društvu Croplin d.o.o. od strane društva E.ON Hungaria zrt. Mađarska.

Zaključenjem ove transakcije INA je postala 100% vlasnik udjela u društvu Croplin d.o.o. Zagreb.

NATURALNI POKAZATELJI

Tijekom 2013.g. Društvo je kupilo 31.535.572m³ plina, a ukupno je prodalo 30.601.094m³ prirodnog plina. Tehnološki gubici su 934.0478m³ plina ili 2,96%, što je najvećim dijelom gubitak uslijed mjerenja (membranski plinomjeri ugrađeni do 2000.g. nemaju temperaturnu kompenzaciju), ali i zbog sve veće krađe plina.

Prilog1:Razlika kupljeno – prodano plina (m³)

Godina/količina, m ³	KUPLJENO	PRODANO	RAZLIKA	% u odnosu na kupljeno	% u odnosu na prodano
2005	41.097.386	40.076.508	1.020.878	2,48	2,55
2006	38.419.137	37.726.871	692.266	1,80	1,83
2007	36.100.516	35.799.426	301.090	0,83	0,84
2008	42.232.247	41.448.358	783.889	1,86	1,89
2009	42.790.361	42.204.231	586.130	1,37	1,39
2010	42.305.429	40.966.132	1.339.297	3,17	3,27
2011	39.998.688	38.876.660	1.122.028	2,81	2,89
2012	34.484.410	33.937.381	547.029	1,59	1,61
2013	31.535.572	30.601.094	934.478	2,96	3,05

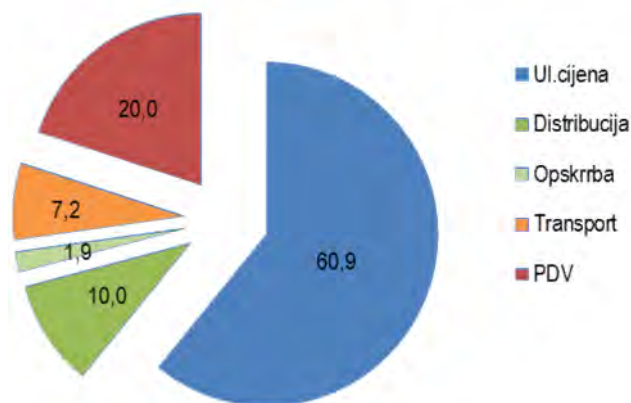
Odredbama Pravilnika o organizaciji tržišta prirodnog plina i općih uvjeta za opskrbu plinom, određeno je da od 1.siječnja 2012.g. za utvrđivanje i obračun količine plina iskorištenog kapaciteta, te za izražavanje jediničnih cijena i potrošnje plina, energetski subjekti moraju koristiti mjernu jedinicu kWh.

Vlada Republike Hrvatske je od 01.svibnja 2012.g.donijela Odluku o visini tarifnih stavki u tarifnom sustavu za distribuciju prirodnog plina (NNbr.49/12), bez visine tarifnih stavki , koja je vrijedila do 31.12.2013.g.

Prilog2:Komponente cijene energije prirodnog plina

		KOMPONENTE CIJENE ENERGIJE PRIRODNOG PLINA, kn/kWh					
KUĆANSTVO	MJESEC	Ul.cijena	Distribucija	Opskrba	Transport	PDV	UKUPNO
	2013/12	0,237563	0,038874	0,007559	0,028076	0,078018	0,390090
	UDIO %	60,9	10,0	1,9	7,2	20,00	100,0
PODUZETNIŠTVO-TM2	MJESEC	Ul.cijena	Distribucija	Opskrba	Transport	PDV	UKUPNO
	2013/12	0,273953	0,036714	0,016197	0,028076	0,088735	0,443675
	UDIO %	61,7	8,3	3,7	6,3	20,00	100,0
PODUZETNIŠTVO-TM3	MJESEC	Ul.cijena	Distribucija	Opskrba	Transport	PDV	UKUPNO
	2013/12	0,273953	0,021597	0,016197	0,028076	0,084956	0,424779
	UDIO %	64,5	5,1	3,8	6,6	20,0	100,0
PODUZETNIŠTVO-TM4	MJESEC	Ul.cijena	Distribucija	Opskrba	Transport	PDV	UKUPNO
	2013/12	0,273953	0,008639	0,016197	0,028076	0,081716	0,408581
	UDIO %	67,0	2,1	4,0	6,9	20,0	100,0

KUĆANSTVO - UDJELI KOMPONENTI KOJE ČINE CIJENU ENERGIJE PRIRODNOG PLINA



Tom odlukom Vlade samo je izvršena preraspodjela na način da se poduzetništvu nudi povoljnija cijena i to na teret kućanstava. Uvela se i fiksna mjesečna naknada od 16,50 kn odnosno 20,63 kn sa PDV-om.

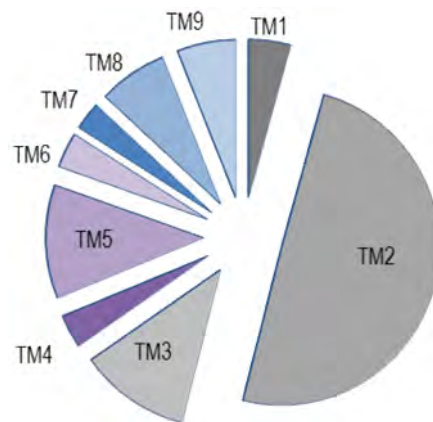
Od 01.rujna 2012.g. primjenjuje se Cijenik za nestandardne usluge za distribuciju i opskrbu . Cijenik je propisala HERA. Distributerima se primjenom Cijenika smanjio prihod po pojedinim vrstama nestandardnih usluga, prosječno 10%. Cijenik se određuje za svaku poslovnu godinu.

Ako usporedimo prodaju prirodnog plina po kategorijama , uočit ćemo da je došlo do smanjenja prodaje plina u odnosu na prethodnu godinu za 3.336.287 m³ plina. Smanjenje je ostvareno u svim kategorijama potrošnje.

Prihodi od distribucije plina drugi opskrbljivači ostvareni su u iznosu od 462.184,00 kn i manji su u odnosu na 2012.g.za 946.989 kn.

Prilog3:Prodaja prirodnog plina po kategorijama potrošnje

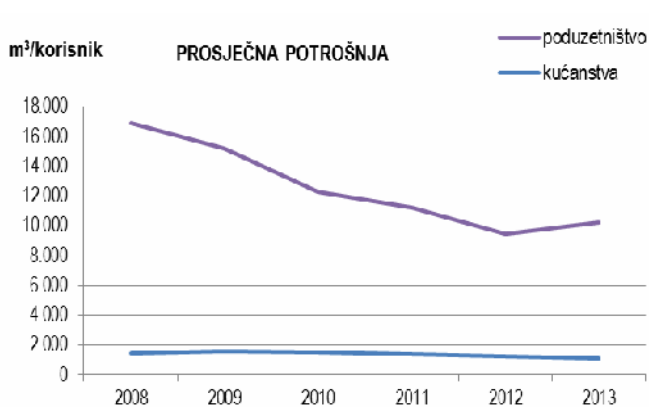
Tarifni model	Godišnja potrošnja, kWh		UKUPNO		Prosječna potrošnja, m ³ /korisnik
	od	do	broj korisnika	Količina, m ³	
TM1	0	5.000	5.415	1.320.213	244
TM2	5.001	25.000	11.477	15.193.158	1.324
TM3	25.000	50.000	1.073	3.486.330	3.249
TM4	50.000	100.000	147	1.057.350	7.193
TM5	100.000	1.000.000	134	3.717.018	27.739
TM6	1.000.000	2.500.000	7	1.026.495	146.642
TM7	2.500.000	5.000.000	3	801.705	267.235
TM8	5.000.000	10.000.000	3	2.159.953	719.984
TM9	10.000.000	25.000.000	1	1.838.872	1.838.872
Ukupno			18.260	30.601.094	1.676



23.prosinca 2013. Hera je donijela Metodologiju utvrđivanja iznosa tarifnih stavki za javnu uslugu opskrbe plinom i zajamčenu opskrbu (N.N. broj 158/13 i 2/14). Metodologija se temelji na pristupu koji predstavlja prijelaznu fazu tržišta plina u RH, tijekom koje će cijena plina za kućanstva ostati regulirana. Metodologijom se određuje struktura, način, elementi i kriterij za izračun pojedinih komponenti u strukturi krajnje cijene opskrbe plinom u obvezi javne usluge, te način određivanja iznosa tarifnih stavki za zajamčenu opskrbu.

Prilog4:Prosječna potrošnja plina po godinama

PROSJEČNA POTROŠNJA (m ³ /korisnik)		
godina	kućanstva	poduzetništvo
2008	1.511	15.408
2009	1.596	13.598
2010	1.575	10.720
2011	1.437	9.797
2012	1.297	8.170
2013	1.099	9.148



Prosječna potrošnja plina za domaćinstva iznosila je 1.099 m³ i za cca 15% je manja u odnosu na 2012.g. Nastavlja se trend smanjenja potrošnje plina, čemu je razlog i mjera za smanjivanje potrošnje energije tj. pokazatelj tehničke osviještenosti građana u racionalnijem korištenju energije, ali na žalost i cijena plina koja je mnogim našim potrošačima previsoka, te su prešli na druge energente, odnosno većina građana ne prepoznaje plin kao ekonomski povoljniji energent. Energetski i ekološki da, ali ekonomski ne.

Prilog5:Omjer potrošnje po energetskej učinkovitosti (m³)

GODINA	Stan izoliran	Stan neizoliran	Kuća izolirana	Kuća neizolirana
2012	604	1387	1.586	2.421
2013	540	1190	1.559	2.282

Prihodi od izgradnje plinskih priključaka iznose 924.533 kuna i manji su u odnosu na prethodnu godinu za 26%.

Prilog6: Aktivnosti prodajnih mjesta

AKTIVNOSTI	PODUZETNIŠTVO	KUĆANSTVA	UKUPNO
Kontrola instalacije - HSUP	248	604	852
Energetske suglasnosti	96	144	240
Energetski uvjeti	37	126	163
Tehnički pregledi - PP	34	169	203
Tehnički pregledi - NPT	7	67	74
Tehnički pregledi - NPI	23	139	162
Ovrhe - izvansudske nagodbe	45	251	296
Ugovor o opskrbi	152	143	295
Priključci	30	155	185
UKUPNO	645	1.685	2.330

Prema Pravilniku H.S.U.P.-a P 601.111, izvršeno je 852 pregleda unutrašnjih plinskih instalacija, od toga 248 poduzetništvo, a 604 iz kategorije kućanstva.

Ujedno su te ekipe izvršile 439 tehničkih pregleda unutrašnjih plinskih instalacija, od čega 64 tehničkih pregleda pravnih subjekata, a 375 tehničkih pregleda kućanstava.

Tijekom godine ukupno je baždareno 4.109 membranskih plinomjera (pretežno G-4, te nešto manje ostalih do G-16), te turbina i korektora prema zakonskoj odredbi.

U odnosu na prethodnu godinu 362 plinomjera je više baždareno.

Prilog7:Postotak priključenja kućanstava na plinsku mrežu-2013.g.

OPĆINA/GRAD	Broj domaćinstava	Broj priključaka	% priključenja
Grad Vinkovci	12.147	6.743	55,5
Općina Andrijaševci	1.223	701	57,3
Općina Otok	1.944	760	39,1
Općina Privilaka	962	501	52,1
Općina Ivankovo	2.355	1.217	51,7
Općina Jarmina	745	430	57,7
Općina Nuštar	1.727	1.234	71,5
Općina Stari Jankovci	1.512	447	29,6
Općina Stari Mikanovci	929	515	55,4
Općina Vođinci	549	309	56,3
Općina Cerna	1.383	799	57,8
Grad Ilok	2.389	822	34,4
Općina Lovas	473	283	59,8
Grad Županja	4.008	1.876	46,8
Općina Štitar	641	133	20,7
Općina Babina Greda	1.095	191	17,4
Općina Bošnjaci	1.266	245	19,4
Općina Gradište	880	333	37,8
Općina Vrbanja	1.367	279	20,4
Općina Drenovci	1.901	212	11,2
Općina Gunja	1.320	214	16,2
UKUPNO	40.816	18.244	44,7

Budući da je većina plinske mreže na našem distributivnom području izvedena, plan je da se u već plinificiranim naseljima izvede nadogradnja u skladu s razvojem gospodarstva na pojedinim lokacijama.

Dosta se ulaže u edukaciju građana (raznim brošurama itd.) i poslovnih subjekata i poboljšavanjem kvalitete usluge kako bi se povećao postotak priključenja i iskoristivost plinske mreže uvođenjem tehničkih noviteta u skladu s tehničkim propisima i normama i trenutnom zahtjevu tržišta.

Dugotrajna imovina Društva na kraju 2013.g. iznosi 18.300 tisuća kuna. Tijekom godine izvršeno je ulaganje u dugotrajnu materijalnu imovinu u iznosu od 163 tisuće kuna i to najvećim dijelom u razvod plinskih instalacija po zgradama i ostala manja ulaganja u opremu.

Prema važećem Zakonu o energiji i Ugovoru o koncesiji sa Vukovarsko – srijemskom županijom, isplaćen je iznos od 116.795 kn za koncesiju za distribuciju plina u 2013.g.

Ukupni broj plinskih primopredajnih mjerno regulacijskih stanica između PIS-a i Plinacra je 5 i to Županja dvolinijska, Negoslavci – dvolinijska; jedna za PIS a druga za PPD Vukovar, Ivankovo – jednolinijska, Vinkovci – jednolinijska i Vrapčana – jednolinijska, koristi se isključivo za kaptažni plin s obližnjih naftnih polja. Na Županji, Ivankovu, Vinkovcima i Negoslavcima imamo ugrađene sofisticirane odorizacijske uređaje koji su preko nadzorno-upravljačkog uređaja povezani sa sjedištem Društva, gdje se stalno prate ulazne veličine protoka tlaka i temperatura prirodnog plina na dotičnim stanicama, te količina odoransa koja se injektira u plin.

Odjel održavanja imao je ukupno 672 intervencije. Najčešće intervencije su bile zbog zamjene regulatora plina ili plinomjera, uslijed kvara ili dotrajalosti membrane na mjernim uređajima.

Prilog8:Broj intervencija na plinskom sustavu

	VRSTA INTERVENCIJE/GODINA	2008	2009	2010	2011	2012	2013
1.	IZLAZ PLINA	141	167	204	194	200	160
2.	NEMA PLINA	1.023	2.836	1.429	523	938	331
3.	RAZNO	604	408	341	394	386	181
	UKUPNO	1.768	3.411	1.974	1.111	1.524	672

Preventivno na suzbijanju nekontroliranog istjecanja plina na vanjskim plinovodima i plinskim priključcima i MRS –ovima je odjel održavanja MRS –ova i odorizacije uspio pregledati 645m plinovoda i uočio 5 propuštanja i sva su sanirana.

Tijekom godine taj odjel je proveo u proljeće i jesen udarnu odorizaciju plina, kako bi se i mala propuštanja odmah uočila i na vrijeme sanirala.

Prilog9:Duljina pregledane plinske mreže po godinama

GODINA PREGLEDA	Duljina pregledane plinske mreže, m	Uočena propuštanja	Sanirano propuštanja	Broj propuštanja na svakih 10 km pl. mreže
1998	70.133	17	17	2,42
1999	110.578	33	33	2,98
2000	383.188	32	32	0,84
2001	375.034	51	51	1,36
2002	433.784	19	14	0,44
2003	380.864	7	12	0,18
2004	405.233	9	8	0,22
2005	463.322	10	10	0,22
2006	460.390	9	9	0,20
2007	463.322	11	11	0,24
2008	561.535	13	13	0,23
2009	870.781	12	12	0,14
2010	946.449	19	(3) 16	0,20
2011	978.126	10	10	0,10
2012	987.756	4	4	0,04
2013	645.613	5	5	0,08

U 2013. godini nije zabilježen niti jedan nesretni slučaj. Ispоруka plina je bila stalna; te nije zabilježen niti jedan slučaj smanjenja pritiska u plinovodu, a time i otežane opskrbe potrošača.

Vozni park Društva sastoji se od 24 vozila, 5 je pod garancijom, a ostali ne i oni će tijekom narednih godina biti zamjenjeni za nova vozila, (1 do 2 vozila godišnje se mijenja).

Prilog10:Stanje voznog parka

Vrsta troška	2009	2010	2011	2012	2013
Potrošeno litara goriva	31.795	31.080	30.224,95	32.667,42	23.126
Prijeđeno km	371.790	362.551	359.654,00	341.255,00	301.988,00
Potrošeno goriva kn	170.072	193.390	221.264,27	207.783,41	177.181,95
Redoviti servis kn	37.248	36.617	47.935,75	57.330,92	25.669,07
Popravci kn	28.778	10.825	30.342,66	19.198,38	33.767,01

JAVNA NABAVA

Društvo je otvoreno za poslovnu suradnju sa svim poslovnim partnerima koji mogu dokazati svoju kvalitetu, te konkurentnost u cijeni. Odnosi s dobavljačima su pod stalnim nadzorom i analizom, pri čemu je javna nabava model koji se koristi u svim značajnim investicijama.

Prilog11:Realizacija ugovora i okvirnih sporazuma u 2013.godini

Isporuka roba EVID.BROJ	UGOVOR ili OKVIRNI SPORAZUM	Naziv predmeta nabave	PONUĐITELJ	2013 Iznos kn bez PDV-a
35/2011-06	<u>OKVIRNI SPORAZUM</u>	<u>REGULATORI TLAKA</u>	<u>IKOM</u>	<u>148.060,00</u>
41/2011-12	OKVIRNI SPORAZUM	MEMBRANSKI PLINOMJERI	BERHE	390.167,00
46/2011-17	OKVIRNI SPORAZUM	DIZELSKO GORIVO(Eurodisel)	INA	172.005,17
49/2011-20	UGOVOR	NABAVA VOZILA PUTEV FINACIJSKOG LEASINGA G2-teretno kombi vozilo	UNICREDIT LEASING	41.509,36
49/2011-20	UGOVOR	NABAVA VOZILA PUTEV FINACIJSKOG LEASINGA G3-osobni automobil	UNICREDIT LEASING	27.354,61
50/2011-21	UGOVOR	NABAVA VOZILA PUTEV OPERATIVNOG LEASINGA	PORSCHE LEASING	61.062,81
45/2011-16	OKVIRNI SPORAZUM	UMJERAVANJE MEMBRANSKIH PLINOMJERA	GRADSKA PLINARA ZAGREB	282.112,47
51/2013-01	UGOVOR	USLUGE OSIGURANJA	BASLER OSIGURANJE	106.421,91
52/2013-02	UGOVOR	KRATKOROČNI KUNSKI REVOLVING KREDIT	CROATIA BANKA	208.982,21

Radi smanjenja prodaje prirodnog plina i nemogućnosti naplate (učestaliji slučajevi poslovnih partnera koji su ponudili predstečajne nagodbe) provedena je racionalizacija poslovanja, te je između ostalog dio radnika otišao uz sporazumni raskid radnog odnosa, a djelatnicima koji su imali ugovor na određeno vrijeme, nije produžen, te je sa 31.12.2013.g. bio uposlen 61 djelatnik.

Prilog 12: Podaci o radnicima

2012.g.

Stručna sprema	ukupno
Mr.sc	1
VSS	6
VŠS	7
SSS	64
VKV	1
PKV	1
NKV	0
KV	1
UKUPNO:	81

2013.g.

Stručna sprema	ukupno
Mr.sc	1
VSS	8
VŠS	5
SSS	46
PKV	1
UKUPNO:	61

Prosječna neto plaća u 2013. godini zaposlenika u društvu iznosila je 5.651 kn. Prosječna plaća grupacije koja se bavi opskrbom električnom energijom, plinom parom i klimatizacijom za prosinac 2013.g. iznosi 7.196 kn. Prosječna dobna starost zaposlenika bila je 41 godina.

U Društvu je utvrđena potrebna osposobljenost za sva radna mjesta. Prema organizacijskim i tehnološkim zahtjevima osposobljavanje se vrši stalno i kontinuirano unutar poduzeća i to obrazovanjem radnika od strane rukovoditelja i vanjskim obrazovanjem putem ovlaštenih organizacija, ustanova, udruga, fakulteta.

Stručno (specijalističko) se obrazovanje godišnje obavlja putem ovlaštenih organizacija preko EGE (Energetika-Marketing) na plinskom forumu, HSUP-a, (Hrvatska stručna udruga za plin) na međunarodnom znanstvenom stručnom susretu stručnjaka za plin i HEP-Plin Osijek u FSB Slavonski Brod na skupu o prirodnom plinu, toplini i vodi.

Isto tako edukacija se obavlja u organizaciji Hrvatske komore inženjera strojarstva putem savjetovanja, okruglih stolova, radnih skupina, provođenjem ispita za ispitivače i voditelja ispitivanja, atestiranih zavarivača i dr.

U 2013.g.podneseno je 204 Prijedloga za ovrhu (tužbi) na ukupan iznos od 1.097.038,05 kn, te su u pripremi daljnji Prijedlozi za ovrhu, od toga je naplaćeno 412.828,98 kn, odnosno 37,6%.

Zbog osiguranja naplate tendencija je na sklapanju Izvansudskih nagodbi sa korisnicima (utuženi i neutuženi), a sa svrhom produžavanja roka zastarijevanja tražbina, kao i zbog davanja mogućnosti strankama da same otplate utuženo potraživanje mimo prisilne naplate putem FINA-e ili HZMO-a.

Ukupno je sklopljeno nagodbi sa 296 korisnika (poduzetništvo i kućanstvo) na iznos od 8.122.186,38 kn, od toga je podmiren iznos od 7.697.834,93 kn, odnosno 95%.

Prilog13:Broj utuženih i naplaćenih prijedloga za ovrhu i Izvansudskih nagodbi u 2013.g.

	<i>Broj</i>	<i>Utruženo (kn)</i>	<i>Naplaćeno (kn)</i>	<i>%</i>
Prijedlog za ovrhu (tužba)	204	1.097.038	412.828	37,6
Izvansudska nagodba (poduzetništvo i kućanstva)	296	8.122.186	7.697.834	95

Redovito se radi na praćenju naplate potraživanja, šalju se opomene dužnicima, rade se obustave isporuke plina za neplatiše, te se nakon toga rade postupci prisilne naplate pravnim sredstvima (zadužnice i ovrhe).

Veliki problem predstavljaju pravni subjekti koji pokrenu postupak predstečajne nagodbe, te sukladno zakonskoj regulativi traže oprost duga 60% ili 70%. Zakonodavac je takvim uređenjem maksimalno išao na ruku dužnicima, te pritom stavio u nepovoljan položaj vjerovnike.

Nadalje imamo veliko povećanje neovlaštene potrošnje te smo tom prilikom također radili Izvansudske nagodbe na ukupan iznos od 889.682.71 kn, od toga je podmireno 457.311,58 kn,

odnosno 52% uz napomenu da nagodbe još traju. Nekoliko predmeta se nalaze na Državnom odvjetništvu, te Prekršajnom i Općinskom sudu. Za dva predmeta smo dobili presude u našu korist.

ZAŠTITA NA RADU I ZAŠTITA OD POŽARA

Na snazi je ugovor o obavljanju poslova-Zaštite na radu sklopljen s ovlaštenim društvom za zaštitu na radu, Zaštita Inspekt d.o.o. Osijek

- Revizija procjene opasnosti od 05.prosinca 2012.g.
- Pravilnik o zaštiti na radu

Uređivanje i provedba zaštite na radu i zaštite od požara obavlja se sukladno zakonskim propisima i internim aktima Društva.

- Osposobljavanje radnika za rad na siguran način
- Osposobljavanje radnika za preventivne mjere zaštite od požara
- Organizacija stručnog osposobljavanja radnika koji rukuju strojevima i uređajima s povećanim opasnostima i rade na poslovima s posebnim uvjetima rada.
- Organizacija i upućivanje radnika koji rade na poslovima s posebnim uvjetima rada na zdravstvene preglede u ordinaciju medicine rada.
- Suradnja sa ovlaštenim institucijama i specijalistima medicine rada.
- Sudjelovanje kod nadzora inspekcije rada, zaštite od požara i dr.
- Redovni pregledi i periodični servisi vatrogasnih aparata (60 komada).
- Sudjelovanje u radu odbora za zaštitu na radu i priprema izvještaja, te vođenje propisanih evidencija.
- Sudjelovanje kod izbora ; nabave osobnih zaštitnih sredstava.

ZAKONSKA REGULATIVA

U 2013.g. i početkom 2014.g. donesen je cijeli paket energetske zakona i podzakonskih akata.

14.03.2013.g. na snagu je stupio Zakon o tržištu plina. Siječanj 2014.g. Zakon o izmjenama i dopunama zakona o tržištu plina (N.N.br.14/14).

Na temelju Zakona o tržištu plina donesen je cijeli paket novih podzakonskih akata, a to su:

- Opći uvjeti opskrbe plinom
- Mrežna pravila plinskog distribucijskog sustava
- Metodologija utvrđivanja iznosa tarifnih stavki za javnu uslugu opskrbe plinom i zajamčenu opskrbu
- Metodologija iznosa tarifnih stavki za distribuciju plina
- Metodologija utvrđivanja cijene nestandardnih usluga za transport plina, distribuciju plina, skladištenje plina i javnu uslugu opskrbe plinom
- Metodologija utvrđivanja iznosa tarifnih stavki za transport plina
- Pravilnik o organizaciji tržišta plina, te Mrežna pravila transportnog sustava

ZAKLJUČAK

Nepovoljno stanje hrvatskog gospodarstva u 2013.g. kao i recesijski ekonomski uvjeti u okruženju i šire, izravno utječu na poslovanje Društva, kako kroz ostvareni promet i prihode, tako i kroz troškove poslovanja.

Trgovačko društvo Plinara Istočne Slavonije d.o.o. Vinkovci je u 2013.g. ostvarila svoja osnovna načela poslovanja obavljanje osnovne djelatnosti opskrbe i distribucije prirodnog plina, te pozitivan financijski rezultat i likvidnost Društva.

Društvo nikada nije poslovalo s gubitkom, a ostvareni pozitivni rezultati u 2013.g. posljedica su provođenja poslovne politike (osnovna načela ekonomije, organiziranost, rentabilnost, iskorištenost svih materijalnih i ljudskih resursa, izvršavanje radnih zadataka, odgovornost prema radu) u okviru primjene zakonskih propisa.

Zajednički rad s Nadzornim odborom, Skupštinom društva i HERA-om rezultirao je predstavljanjem Društva kao stabilnog, s čvrstim materijalnim, financijskim i tehnološkim pretpostavkama za daljnji razvoj u obavljanju djelatnosti.

Bitno je naglasiti da Društvo nema kreditnih obveza, a uspješnost naplate potraživanja uz povećanu naplatu i smanjenje salda nenaplaćene realizacije na dan 31.12.2013.g. ukazuju na likvidnost Društva.

Društvo posebnu pažnju posvećuje što bezbolnijem prolasku kroz trenutačnu gospodarsku krizu, redovnom izvršenju svojih obveza, te daje doprinos sprječavanju nastanka lanca nelikvidnosti u gospodarstvu.

Kao takvo, Društvo postaje poželjan partner svima: kupcima, dobavljačima, radnicima, Gradu, Županiji, bankama i osiguravajućim društvima.

Zbog svega toga Uprava Društva, Nadzorni odbor i Skupština društva predlažu Županijskoj skupštini da se 80% ostvarene dobiti od 273.925,38 rasporedi kao zadržana dobit u iznosu od 219.140,30 kn a 20% ostvarene dobiti u iznosu od 54.785,08 kn rasporedi proporcionalno prema vlasništvu i to: Vukovarsko-srijemska županija 32.871,05 kn. a Croplin d.o.o. Zagreb 21.914,03 kn.

Prilog14: Raspodjela dobiti 2013.g.

Godina poslovanja	NETO DOBIT	PIS	ŽUPANIJA	CROPLIN
2013.prijedlog	273.925,38	219.140,30	32.871,05	21.914,03

Direktor:

Marija Ratkić,dipl.ing.

PLINARA ISTOČNE SLAVONIJE d.o.o. Vinkovci

GODIŠNJE IZVJEŠĆE - 2013. godina

Račun dobiti i gubitka 1.1.-31.12.2013.godine

Bilanca - stanje na dan 31.12.2013. godine

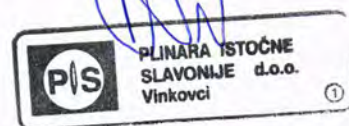
Izvešće neovisnog revizora – IMER d.o.o. Zagreb

U Vinkovcima, dana 23.travnja 2014 godine

RAČUN DOBITI I GUBITKA OD 01.01. DO 31.12.2013.

Naziv pozicije	Rbr. bilješke	Prethodna godina	Tekuća godina
1	2	3	4
I. POSLOVNI PRIHODI (1+2)	1.	110.777.746	108.228.163
1. Prihodi od prodaje	1.1.	106.913.297	106.399.810
2. Ostali poslovni prihodi	1.2.	3.864.449	1.828.353
II. POSLOVNI RASHODI (1-2+3+4+5+6+7+8)	2.	112.174.531	109.480.663
1. Promjene vrijednosti zaliha proizvodnje u tijeku i gotovih proizvoda			
2. Materijalni troškovi (a+b+c)	2.1.	97.119.675	94.817.578
a) Troškovi sirovina i materijala		1.712.159	1.480.968
b) Troškovi prodane robe		88.425.631	86.753.172
c) Ostali vanjski troškovi		6.981.885	6.583.438
3. Troškovi osoblja (a+b+c)	2.2.	9.076.937	7.642.510
a) Neto plaće i nadnice		5.621.623	4.798.480
b) Troškovi poreza i doprinosa iz plaća		2.212.686	1.835.252
c) Doprinosi na plaće		1.242.628	1.008.778
4. Amortizacija	2.3.	1.792.287	1.695.422
5. Ostali troškovi	2.4.	2.121.700	2.380.383
6. Vrijednosno usklađivanje (a+b)	2.5.	1.223.690	2.626.540
a) dugotrajne imovine (osim financijske imovine)			
b) kratkotrajne imovine (osim financijske imovine)		1.223.690	2.626.540
7. Rezerviranja	2.6.	571.800	300.000
8. Ostali poslovni rashodi		268.442	18.230
III. FINANCIJSKI PRIHODI (1+2+3+4+5)	3.	2.000.332	1.867.133
1. Kamate, tečajne razlike, dividende, slični prihodi iz odnosa s povezanim poduzetnicima			
2. Kamate, tečajne razlike, dividende, slični prihodi iz odnosa s nepovezanim poduzetnicima i drugim osobama		2.000.332	1.867.133
3. Dio prihoda od pridruženih poduzetnika i sudjelujućih interesa			
4. Nerealizirani dobiti (prihodi) od financijske imovine			
5. Ostali financijski prihodi			
IV. FINANCIJSKI RASHODI (1+2+3+4)	4.	386.908	253.628
1. Kamate, tečajne razlike i drugi rashodi s povezanim poduzetnicima			
2. Kamate, tečajne razlike i drugi rashodi iz odnosa s nepovezanim		386.908	253.628
3. Nerealizirani gubici (rashodi) od financijske imovine			
4. Ostali financijski rashodi			
V. UDIO U DOBITI OD PRIDRUŽENIH PODUZETNIKA			
VI. UDIO U GUBITKU OD PRIDRUŽENIH PODUZETNIKA			
VII. IZVANREDNI - OSTALI PRIHODI			
VIII. IZVANREDNI - OSTALI RASHODI			
IX. UKUPNI PRIHODI (I+III+V)	5.	112.778.078	110.095.296
X. UKUPNI RASHODI (II+IV+VI)	6.	112.561.439	109.734.291
XI. DOBIT ILI GUBITAK PRIJE OPOREZIVANJA (IX-X)	7.	216.639	361.005
1. Dobit prije oporezivanja (IX-X)		216.639	361.005
2. Gubitak prije oporezivanja (X-IX)		0	0
XII. POREZ NA DOBIT	7.	75.407	87.080
XIII. DOBIT ILI GUBITAK RAZDOBLJA (XI-XII)	7.	141.232	273.925
1. Dobit razdoblja (XI-XII)		141.232	273.925
2. Gubitak razdoblja (XII-XI)		0	0

U Vinkovcima, 20. ožujak 2014. godine

Direktor:
Marija Ratkić, dipl.ing.


BILANCA
stanje na dan 31.12.2013.

Naziv pozicije	Rbr. bilješke	Prethodna godina (neto)	Tekuća godina (neto)
1	2	4	5
AKTIVA			
A) POTRAŽIVANJA ZA UPISANI A NEUPLAĆENI KAPITAL			
B) DUGOTRAJNA IMOVINA (I+II+III+IV+V)	1.	17.951.420	18.300.482
I. NEMATERIJALNA IMOVINA (1+2+3+4+5+6)		33.214	50.543
1. Izdaci za razvoj			
2. Koncesije, patenti, licencije, robne i uslužne marke, softver i ostala prava		33.214	50.543
3. Goodwill			
4. Predujmovi za nabavu nematerijalne imovine			
5. Nematerijalna imovina u pripremi			
6. Ostala nematerijalna imovina			
II. MATERIJALNA IMOVINA (1+2+3+4+5+6+7+8+9)	1.1.	16.959.535	15.441.084
1. Zemljište		573.668	573.668
2. Građevinski objekti		14.753.220	13.462.389
3. Postrojenja i oprema		950.805	866.212
4. Alati, pogonski inventar i transportna imovina		525.291	356.214
5. Biološka imovina			
6. Predujmovi za materijalnu imovinu			
7. Materijalna imovina u pripremi		156.551	182.601
8. Ostala materijalna imovina			
9. Ulaganje u nekretnine			
III. DUGOTRAJNA FINACIJSKA IMOVINA (1+2+3+4+5+6+7+8)		958.671	2.808.855
1. Udjeli (dionice) kod povezanih poduzetnika			
2. Dani zajmovi povezanim poduzetnicima			
3. Sudjelujući interesi (udjeli)			
4. Zajmovi dani poduzetnicima u kojima postoje sudjelujući interesi			
5. Ulaganja u vrijednosne papire			
6. Dani zajmovi, depoziti i slično		958.671	925.927
7. Ostala dugotrajna financijska imovina			1.882.928
8. Ulaganja koja se obračunavaju metodom udjela			
IV. POTRAŽIVANJA (1+2+3)		0	0
1. Potraživanja od povezanih poduzetnika			
2. Potraživanja po osnovi prodaje na kredit			
3. Ostala potraživanja			
V. ODGOĐENA POREZNA IMOVINA			
C) KRATKOTRAJNA IMOVINA (I+II+III+IV)	2.	42.102.678	35.105.051
I. ZALIHE (1+2+3+4+5+6+7)	2.1.	701.392	748.628
1. Sirovine i materijal		701.392	748.628
2. Proizvodnja u tijeku			
3. Gotovi proizvodi			
4. Trgovačka roba			
5. Predujmovi za zalihe			
6. Dugotrajna imovina namijenjena prodaji			
7. Biološka imovina			
II. POTRAŽIVANJA (1+2+3+4+5+6)	2.2.	39.796.668	33.955.890
1. Potraživanja od povezanih poduzetnika			
2. Potraživanja od kupaca		39.616.140	32.544.838
3. Potraživanja od sudjelujućih poduzetnika			
4. Potraživanja od zaposlenika i članova poduzetnika			
5. Potraživanja od države i drugih institucija		171.750	73.199
6. Ostala potraživanja		8.778	1.337.853
III. KRATKOTRAJNA FINACIJSKA IMOVINA (1+2+3+4+5+6+7)	2.3.	279.280	250.227
1. Udjeli (dionice) kod povezanih poduzetnika			
2. Dani zajmovi povezanim poduzetnicima			
3. Sudjelujući interesi (udjeli)			
4. Zajmovi dani poduzetnicima u kojima postoje sudjelujući interesi			

Naziv pozicije	Rbr. bilješke	Prethodna godina (neto)	Tekuća godina (neto)
1	2	4	5
5. Ulaganja u vrijednosne papire			
6. Dani zajmovi, depoziti i slično			
7. Ostala financijska imovina		279.280	250.227
IV. NOVAC U BANCI I BLAGAJNI	2.4.	1.325.338	150.306
D) PLAĆENI TROŠKOVI BUDUĆEG RAZDOBLJA I OBRAČUNATI PRIHODI		2.680	37.522
E) UKUPNO AKTIVA (001+002+034+059)		60.056.778	53.443.055
F) IZVANBILANČNI ZAPISI			
PASIVA			
A) KAPITAL I REZERVE (I+II+III+IV+V+VI+VII)	3.	11.411.863	11.643.419
I. TEMELJNI (UPISANI) KAPITAL	3.1.	5.021.000	5.021.000
II. KAPITALNE REZERVE			
III. REZERVE IZ DOBITI (1+2+3+4+5)		0	0
1. Zakonske rezerve			
2. Rezerve za vlastite dionice			
3. Vlastite dionice i udjeli (odbitna stavka)			
4. Statutarne rezerve			
5. Ostale rezerve			
IV. REVALORIZACIJSKE REZERVE			
V. ZADRŽANA DOBIT ILI PRENESENI GUBITAK (1+2)	3.2.	6.249.631	6.348.494
1. Zadržana dobit		6.249.631	6.348.494
2. Preneseni gubitak			
VI. DOBIT ILI GUBITAK POSLOVNE GODINE (1+2)		141.232	273.925
1. Dobit poslovne godine	3.3	141.232	273.925
2. Gubitak poslovne godine			
VII. MANJINSKI INTERES			
B) REZERVIRANJA (1+2+3)	4.	571.800	412.500
1. Rezerviranja za mirovine, otpremnine i slične obveze			
2. Rezerviranja za porezne obveze			
3. Druga rezerviranja		571.800	412.500
C) DUGOROČNE OBVEZE (1+2+3+4+5+6+7+8+9)	5.	314.771	150.604
1. Obveze prema povezanim poduzetnicima			
2. Obveze za zajmove, depozite i slično			
3. Obveze prema bankama i drugim financijskim institucijama		314.771	150.604
4. Obveze za predujmove			
5. Obveze prema dobavljačima			
6. Obveze po vrijednosnim papirima			
7. Obveze prema poduzetnicima u kojima postoje sudjelujući interesi			
8. Ostale dugoročne obveze			
9. Odgođena porezna obveza			
D) KRATKOROČNE OBVEZE (1+2+3+4+5+6+7+8+9+10+11+12)	6.	34.246.638	27.730.708
1. Obveze prema povezanim poduzetnicima			
2. Obveze za zajmove, depozite i slično			
3. Obveze prema bankama i drugim financijskim institucijama	6.1.	9.656.000	5.400.000
4. Obveze za predujmove	6.2.	473.353	478.510
5. Obveze prema dobavljačima	6.3.	23.294.645	20.084.139
6. Obveze po vrijednosnim papirima			
7. Obveze prema poduzetnicima u kojima postoje sudjelujući interesi			
8. Obveze prema zaposlenicima	6.4.	453.889	421.607
9. Obveze za poreze, doprinose i slična davanja	6.5.	249.700	1.211.381
10. Obveze s osnove udjela u rezultatu		0	0
11. Obveze po osnovi dugotrajne imovine namijenjene prodaji			
12. Ostale kratkoročne obveze	6.6.	119.051	135.071
E) ODGOĐENO PLAĆANJE TROŠKOVA I PRIHOD BUDUĆEGA RAZDOBLJA	7.	13.511.706	13.505.824
F) UKUPNO – PASIVA (A+B+C+D+E)		60.056.778	53.443.055
G) IZVANBILANČNI ZAPISI			

U Vinkovcima, 20. ožujak 2014. godine

Direktor:
Marija Ratkić, dipl.ing.





IZVJEŠĆE REVIZORA VLASNICIMA
PLINARA ISTOČNE SLAVONIJE d.o.o. VINKOVCI

Obavili smo reviziju finansijskih izvještaja društva PLINARA ISTOČNE SLAVONIJE d.o.o., Vinkovci za 2013. godinu, i to Bilance na dan 31.12.2013. godine, Računa dobiti i gubitka za 2013. Godinu, Izvještaja o novčanom tijeku, Izvještaja o promjenama kapitala i Bilješki uz finansijske izvještaje za navedenu godinu. Navedeni finansijski izvještaji prikazani su na stranicama 2 do 34.

Odgovornost Uprave za finansijske izvještaje

Uprava je odgovorna za sastavljanje i fer prezentaciju tih Finansijskih izvještaja u skladu s Hrvatskim standardima finansijskog izvještavanja. Ta odgovornost uključuje: oblikovanje, uvođenje i održavanje internih kontrola relevantnih za sastavljanje i fer prezentaciju finansijskih izvještaja bez značajnih pogrešnih prikazivanja uslijed pogrešaka i prevara, izbor i primjenu prikladnih računovodstvenih politika, i stvaranje računovodstvenih procjena koje su razumne u danim okolnostima.

Odgovornost revizora

Naša odgovornost je izraziti mišljenje o tim finansijskim izvještajima zasnovano na obavljenoj reviziji. Revizija je obavljena u skladu s Međunarodnim revizijskim standardima i obuhvatila je planiranje i izvođenje revizijskih postupaka do razine koju smo smatrali nužnom za postizanje razumne uvjerenosti da finansijski izvještaji ne sadrže značajna pogrešna prikazivanja. Revizija obuhvaća ispitivanje računovodstvenih evidencija, na test osnovi, koje potkrepljuju iznose u finansijskim izvještajima. Revizija također obuhvaća provjeru primjenjenih računovodstvenih načela, značajnih procjena, te cjelokupni prikaz finansijskih izvještaja. Uvjereni smo da nam provedena revizija daje čvrstu osnovu za izražavanje mišljenja.

Mišljenje

Prema našem mišljenju, finansijski izvještaji pružaju istinit i fer prikaz, u svim značajnim odrednicama, finansijskog položaja društva PLINARA ISTOČNE SLAVONIJE d.o.o., Vinkovci na dan 31.12.2013. godine i rezultate poslovanja Društva u navedenoj godini, u skladu s Hrvatskim standardima finansijskog izvještavanja.

U Zagrebu 04. travnja 2014. godine

IMER d.o.o. Zagreb

Direktor:
Ilija Žiyković dipl.oec.
Ovlašteni revizor

IMER
d.o.o. za računovodstvene i revizijske
poslove i porezno savjetovanje
ZAGREB